


Aktuelle Daten zu Unfällen und Verletzungen bei Säuglingen und kleinen Kindern



Daten des Statistischen Bundesamtes

Die Todesursachenstatistik bietet Informationen zu den äußeren Ursachen der Verletzung, die zum Tode geführt hat und enthält auch noch die Möglichkeit die Unfälle zu kategorisieren.

Der größte Anteil der Unfälle im Säuglings- und Kleinkindalter ist ein Heim- oder Freizeitunfall:

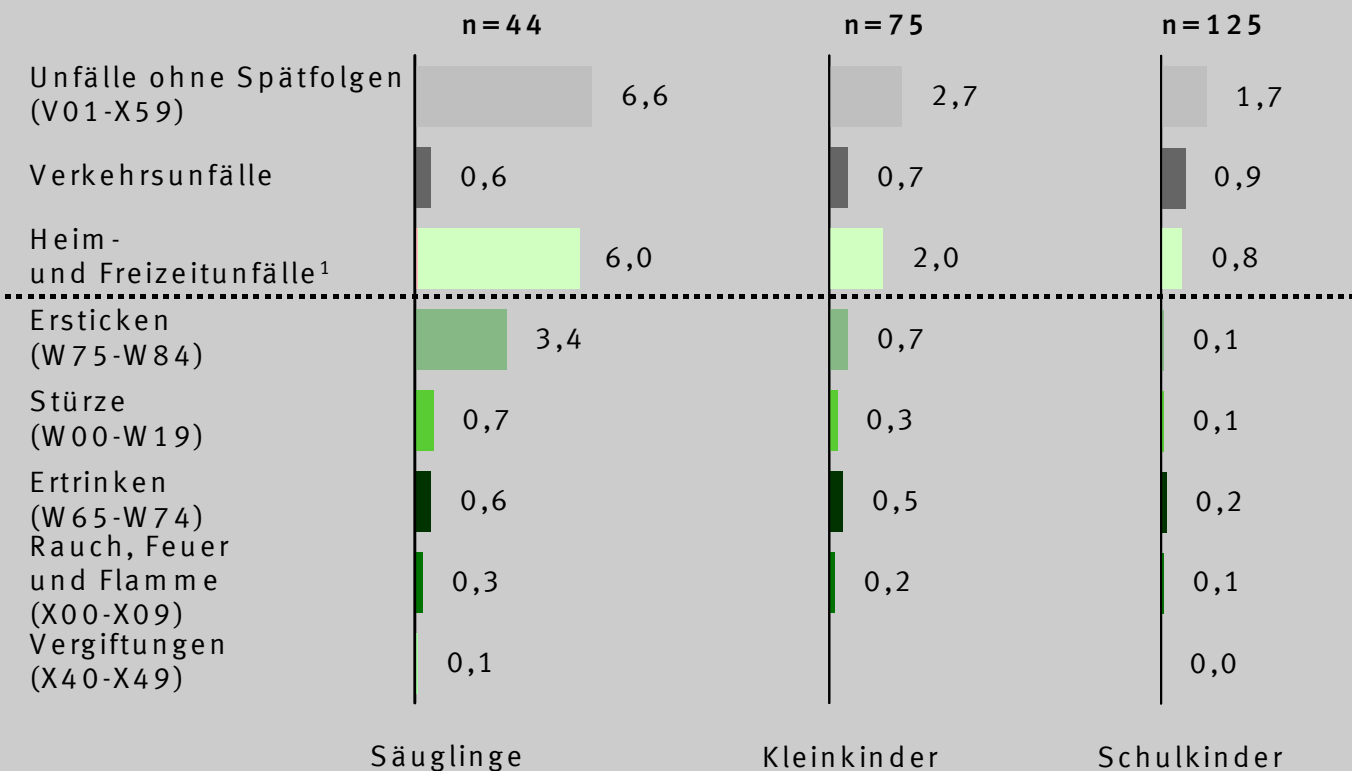
Säuglinge: 91%

Kleinkinder: 72%

Bei den Schulkindern ereignen sich nur noch 46% der Unfälle in diesem Bereich

Sterbeziffer tödlicher Unfälle nach ausgewählter Unfallkategorie, Alter und äußeren Ursachen 2011

Gestorbene je 100 000 Einwohner



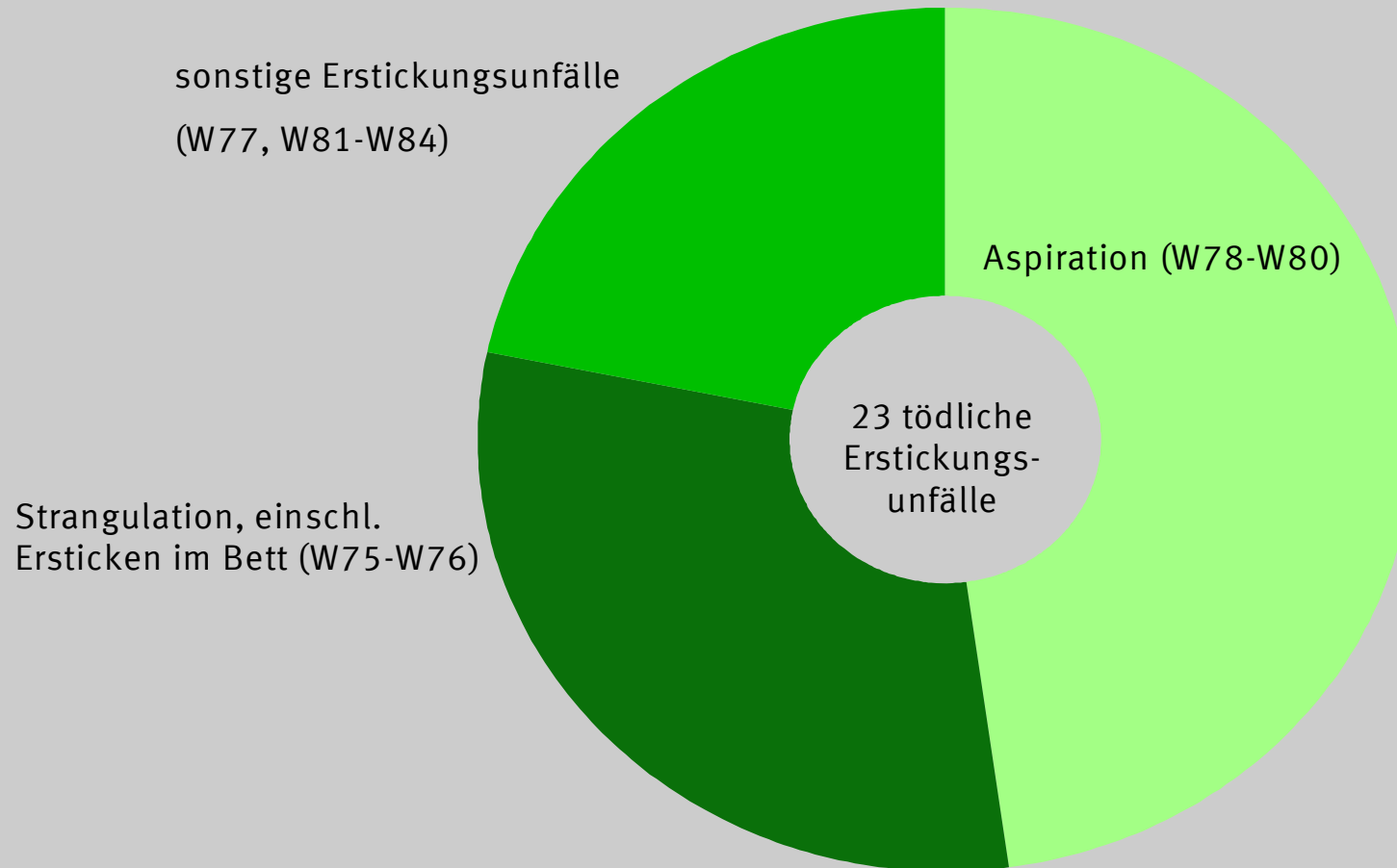
1 Als Heim- und Freizeitunfälle werden die Unfallkategorien „häuslicher Unfall“, „Sport- und Spielunfall“ und „sonstiger Unfall“ zusammengefasst.

Quelle: Todesursachenstatistik

Erstickungsunfälle sind bei Säuglingen die häufigste Ursache tödlicher Unfälle.

Meistens führt Aspiration, also das Eindringen von festen oder flüssigen Materialien in die Luftröhre zur Erstickung.

Tödliche Erstickungsunfälle bei Säuglingen nach den Ursachen 2011



Quelle: Todesursachenstatistik

Die Krankenhausstatistik bietet Informationen zu den stationären Behandlungsfällen aufgrund von Verletzungen und Vergiftungen.

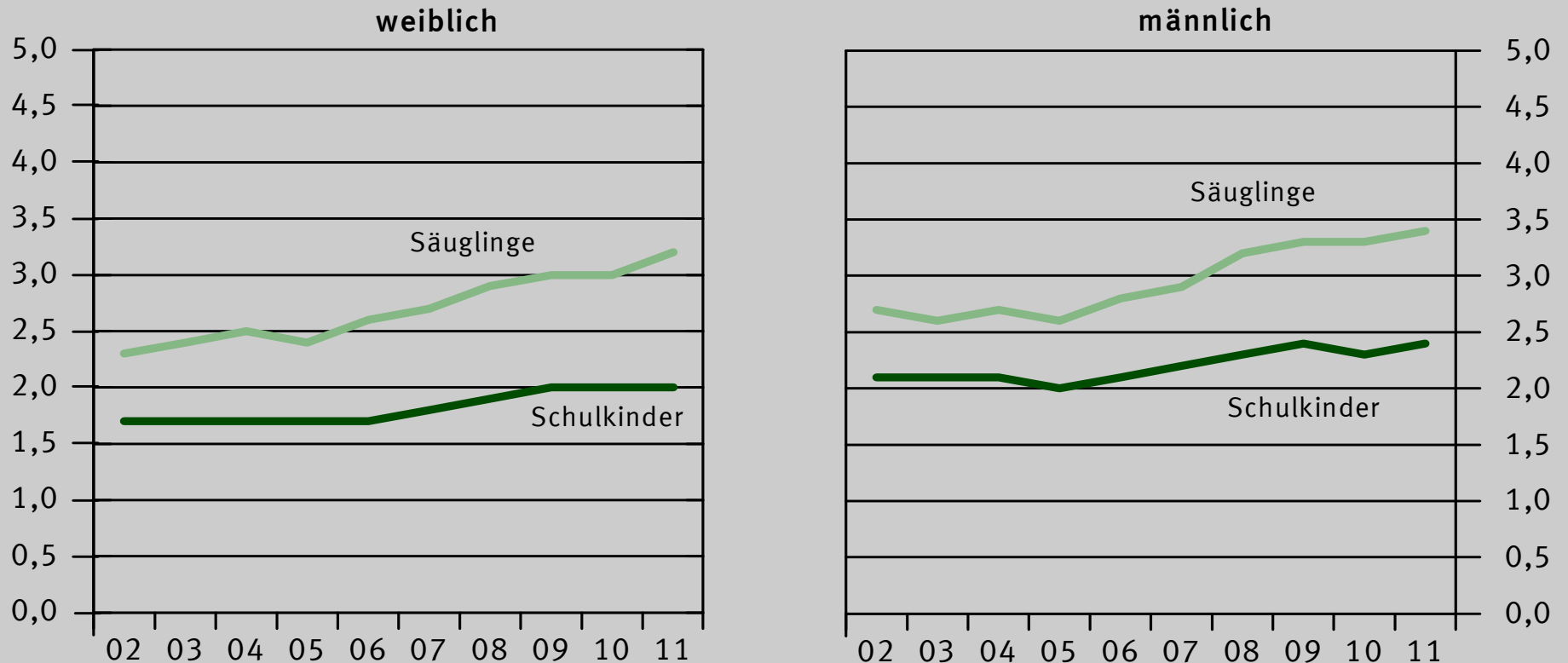
Bei Säuglingen nehmen diese seit Jahren zu.

Hauptursache waren 2011 Kopfverletzungen mit einem Anteil von 83%.

Bei Kindern von 1 – 4 Jahren spielen Kopfverletzungen immer noch eine entscheidende Rolle, allerdings nehmen hier die Brüche einen höheren Stellenwert ein und auch thermische Verletzungen halten sich seit Jahren auf hohem Niveau.

Vollstationäre Behandlungsquoten von Verletzungen und Vergiftungen ¹ bei Kindern und Jugendlichen nach Geschlecht

Behandelte in % der Bevölkerung



¹ Ohne Komplikationen bei medizinischen Eingriffen.

Quelle: Krankenhausdiagnosestatistik, Fallpauschalenbezogene Krankenhausstatistik

Weitere Informationen :

Ellsäßer G (2012) Unfälle, Gewalt, Selbstverletzungen bei Kindern und Jugendlichen 2012. Ergebnisse der amtlichen Statistik zum Verletzungsgeschehen 2010. Fachbericht. Statistisches Bundesamt (Hrsg.), Wiesbaden

**Thomas Graf,
Statistisches Bundesamt
0611-75-8169
thomas.graf@destatis.de**

